

エンサイス スナップショットデータ

(薬価基準ベース、速報データ*)

2019年2月

Research Category

月刊

Date of Release

2019年3月7日

Encise | Research Center

Monitoring Pharmaceutical Industry for the Society

MFPR Shibuya bldg., 2-5, Shibuya 1-chome, Shibuya-ku, Tokyo 150-0002

Phone : 03-6712-6339 | Fax : 03-6712-6343

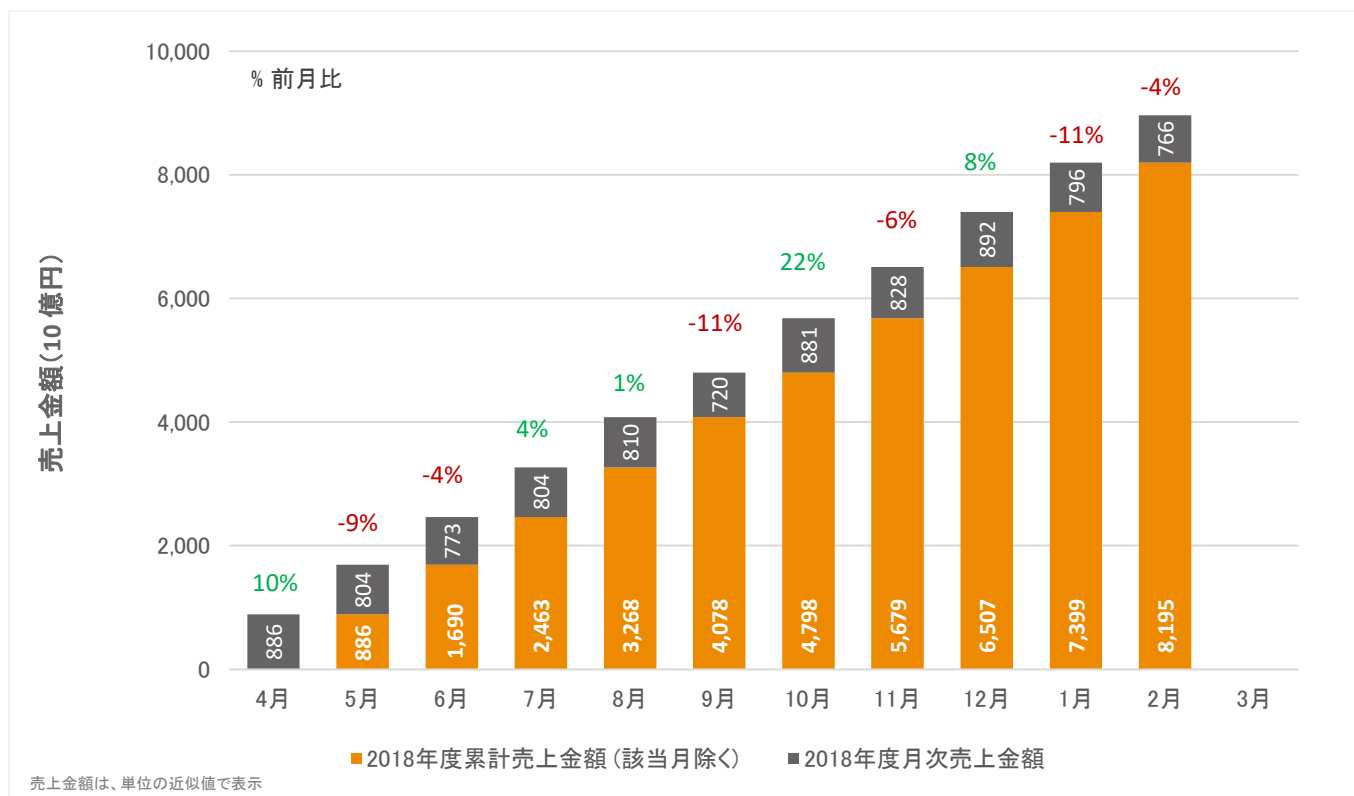
*最新月のみ『速報データ』、それ以前の月は『確定データ』を使用しています。『速報データ』と『確定データ』は完全に一致しない場合があります。

本レポートは、エンサイスが収集した医療用医薬品に関する情報を基礎としてエンサイスリサーチセンターで加工、編集又は推計を行ったものであり、エンサイスは本情報の正確性、網羅性、その他本レポートが一定の内容や品質を備えることを保証するものではありません。

別段の表示がない限り、本レポートに含まれる内容の一切はエンサイスが所有し、エンサイスは、本レポートに含まれ、明示され、又は関連する一切の権利(著作権を含みますがそれに限られません)を留保します。これらの権利は法によって保護されています。

エンサイスより事前に書面による同意を得て、かかる同意の範囲で行う場合を除き、本レポートを第三者に譲渡もしくは利用させ、又は本レポートの内容を引用、転載もしくは複製することは認められません。

2018 年度月次推移 (2019 年 2 月時点)*



出典: エンサイス株式会社

月間売上金額	4月	5月	6月	7月	8月	9月	10月	11月	12月	1月	2月	3月
2018 年度月次売上金額	886	804	773	804	810	720	881	828	892	796	766	
対前月比増減率	10%	-9%	-4%	4%	1%	-11%	22%	-6%	8%	-11%	-4%	
2018 年度累計売上金額	886	1,690	2,463	3,268	4,078	4,798	5,679	6,507	7,399	8,195	8,961	
2017 年度月次売上金額	856	805	829	793	838	781	862	838	946	782	774	807
対前月比増減率	1%	-6%	3%	-4%	6%	-7%	10%	-3%	13%	-17%	-1%	4%
2017 年度累計売上金額	856	1,662	2,491	3,284	4,122	4,903	5,764	6,602	7,549	8,330	9,104	9,911

出典: エンサイス株式会社

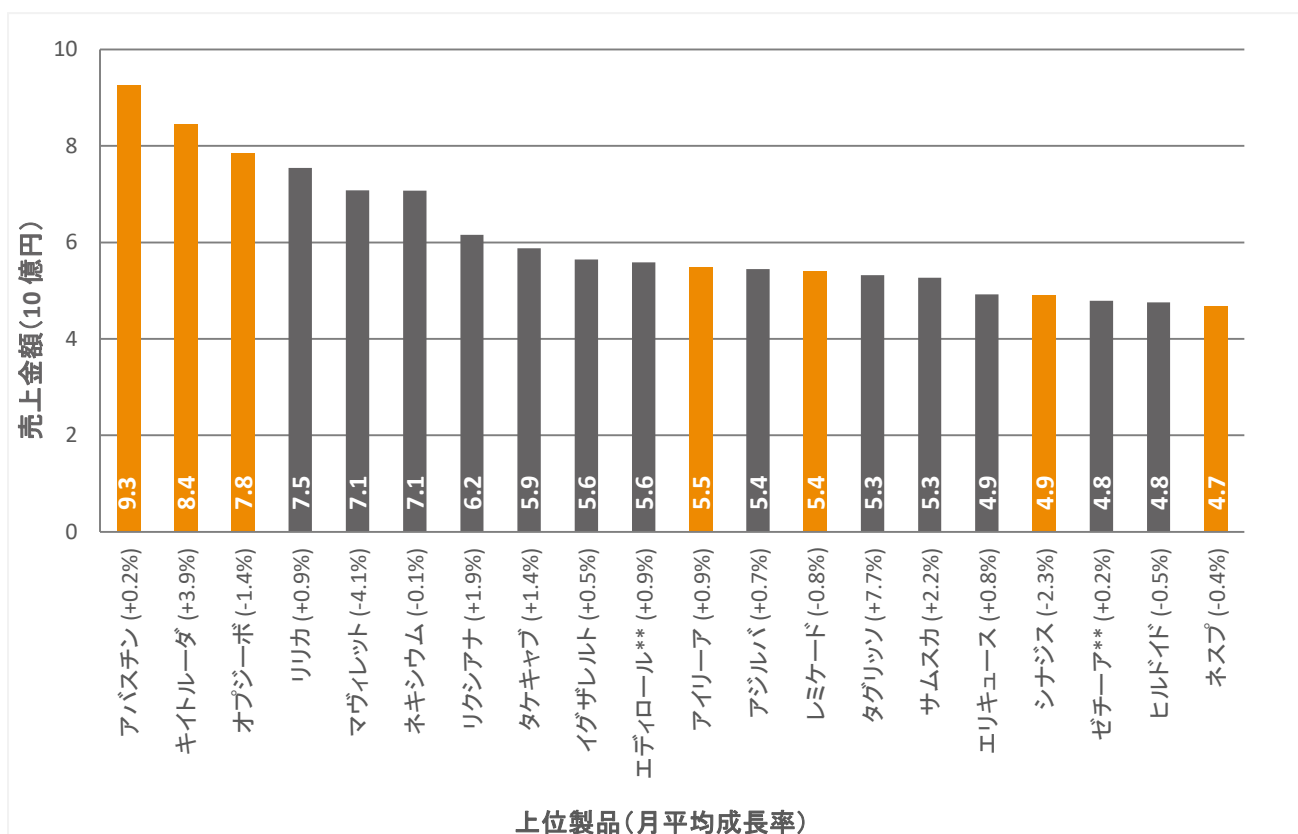
*最新月のみ『速報データ』、それ以前の月は『確定データ』を使用しています。『速報データ』と『確定データ』は完全に一致しない場合があります。

本レポートは、エンサイスが収集した医療用医薬品に関する情報を基礎としてエンサイスリサーチセンターで加工、編集又は推計を行ったものであり、エンサイスは本情報の正確性、網羅性、その他本レポートが一定の内容や品質を備えることを保証するものではありません。

別段の表示がない限り、本レポートに含まれる内容の一切はエンサイスが所有し、エンサイスは、本レポートに含まれ、明示され、又は関連する一切の権利(著作権を含みますがそれに限られません)を留保します。これらの権利は法によって保護されています。

エンサイスより事前に書面による同意を得て、かかる同意の範囲で行う場合を除き、本レポートを第三者に譲渡もしくは利用させ、又は本レポートの内容を引用、転載もしくは複製することは認められません。

医療用医薬品売上上位 20 製品* (2019 年 2 月単月)



出典: エンサイス株式会社

用語説明:

** 併売企業による合計売上金額

月平均成長率(CMGR): 過去 12 ヶ月の売上高から成長率の月平均を算出

バイオ医薬品 - 分子標的薬、生物由来製剤など
 低分子化合物(低分子医薬品)

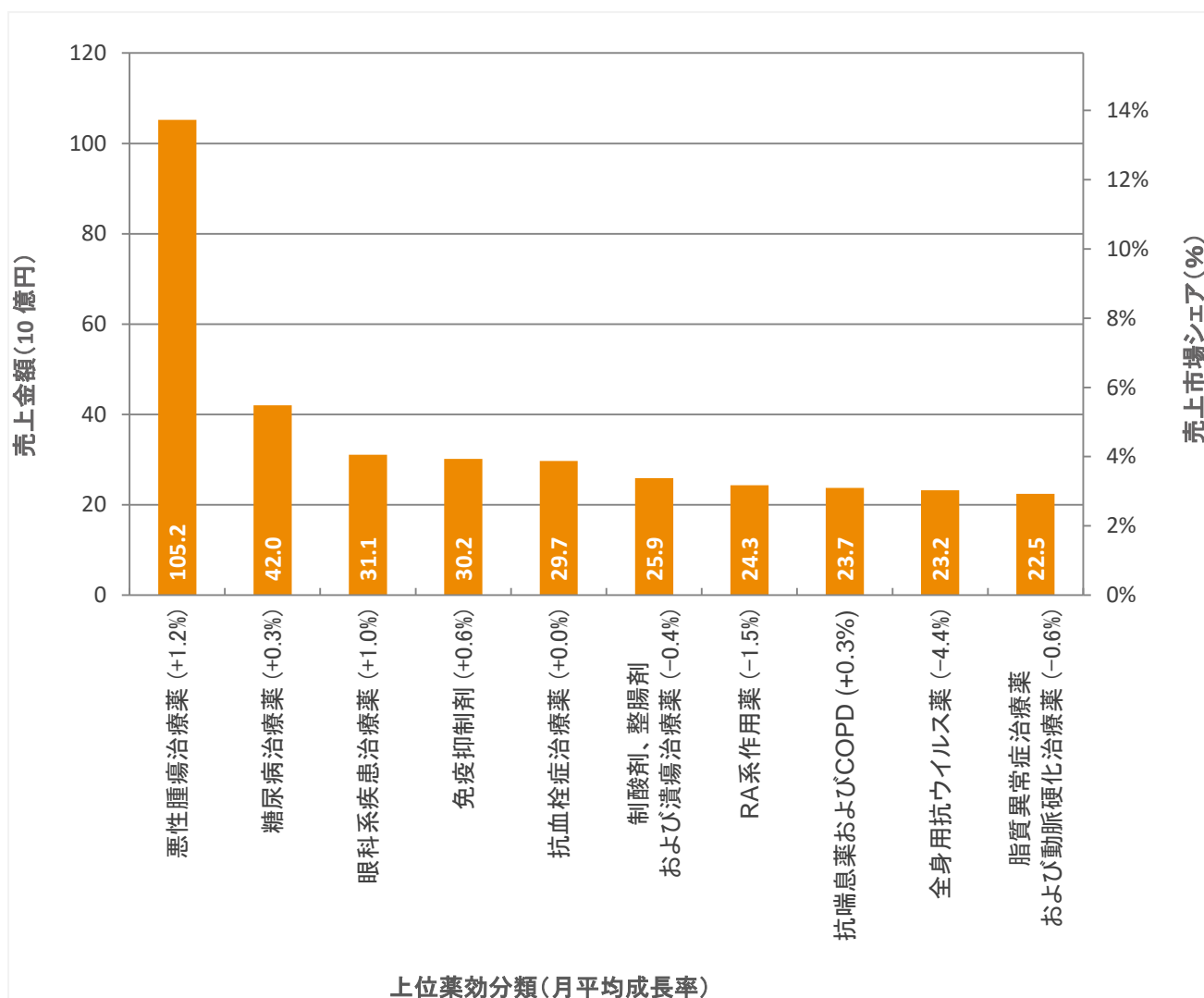
*最新月のみ『速報データ』、それ以前の月は『確定データ』を使用しています。『速報データ』と『確定データ』は完全に一致しない場合があります。

本レポートは、エンサイスが収集した医療用医薬品に関する情報を基礎としてエンサイスリサーチセンターで加工、編集又は推計を行ったものであり、エンサイスは本情報の正確性、網羅性、その他本レポートが一定の内容や品質を備えることを保証するものではありません。

別段の表示がない限り、本レポートに含まれる内容の一切はエンサイスが所有し、エンサイスは、本レポートに含まれ、明示され、又は関連する一切の権利(著作権を含みますがそれに限られません)を留保します。これらの権利は法によって保護されています。

エンサイスより事前に書面による同意を得て、かかる同意の範囲で行う場合を除き、本レポートを第三者に譲渡もしくは利用させ、又は本レポートの内容を引用、転載もしくは複製することは認められません。

医療用医薬品売上上位 10 薬効分類* (2019 年 2 月単月)



出典：エンサイス株式会社

用語説明：

月平均成長率(CMGR)：過去 12 ヶ月の売上高から成長率の月平均を算出

*最新月のみ『速報データ』、それ以前の月は『確定データ』を使用しています。『速報データ』と『確定データ』は完全に一致しない場合があります。

本レポートは、エンサイスが収集した医療用医薬品に関する情報を基礎としてエンサイスリサーチセンターで加工、編集又は推計を行ったものであり、エンサイスは本情報の正確性、網羅性、その他本レポートが一定の内容や品質を備えることを保証するものではありません。

別段の表示がない限り、本レポートに含まれる内容の一切はエンサイスが所有し、エンサイスは、本レポートに含まれ、明示され、又は関連する一切の権利(著作権を含みますがそれに限られません)を留保します。これらの権利は法によって保護されています。

エンサイスより事前に書面による同意を得て、かかる同意の範囲で行う場合を除き、本レポートを第三者に譲渡もしくは利用させ、又は本レポートの内容を引用、転載もしくは複製することは認められません。

Encise | Research Center

Monitoring Pharmaceutical Industry for the Society

MFPR Shibuya bldg., 2-5, Shibuya 1-chome, Shibuya-ku, Tokyo 150-0002

Phone : 03-6712-6339 | Fax : 03-6712-6343