

# エンサイス スナップショットデータ

(薬価基準ベース、速報データ)

2019 年度

## Research Category

年刊

## Date of Release

2020 年 4 月 10 日

## Encise | Research Center

Monitoring Pharmaceutical Industry for the Society

MFPR Shibuya bldg., 2-5, Shibuya 1-chome, Shibuya-ku, Tokyo 150-0002

Phone : 03-6712-6339 | Fax : 03-6712-6343

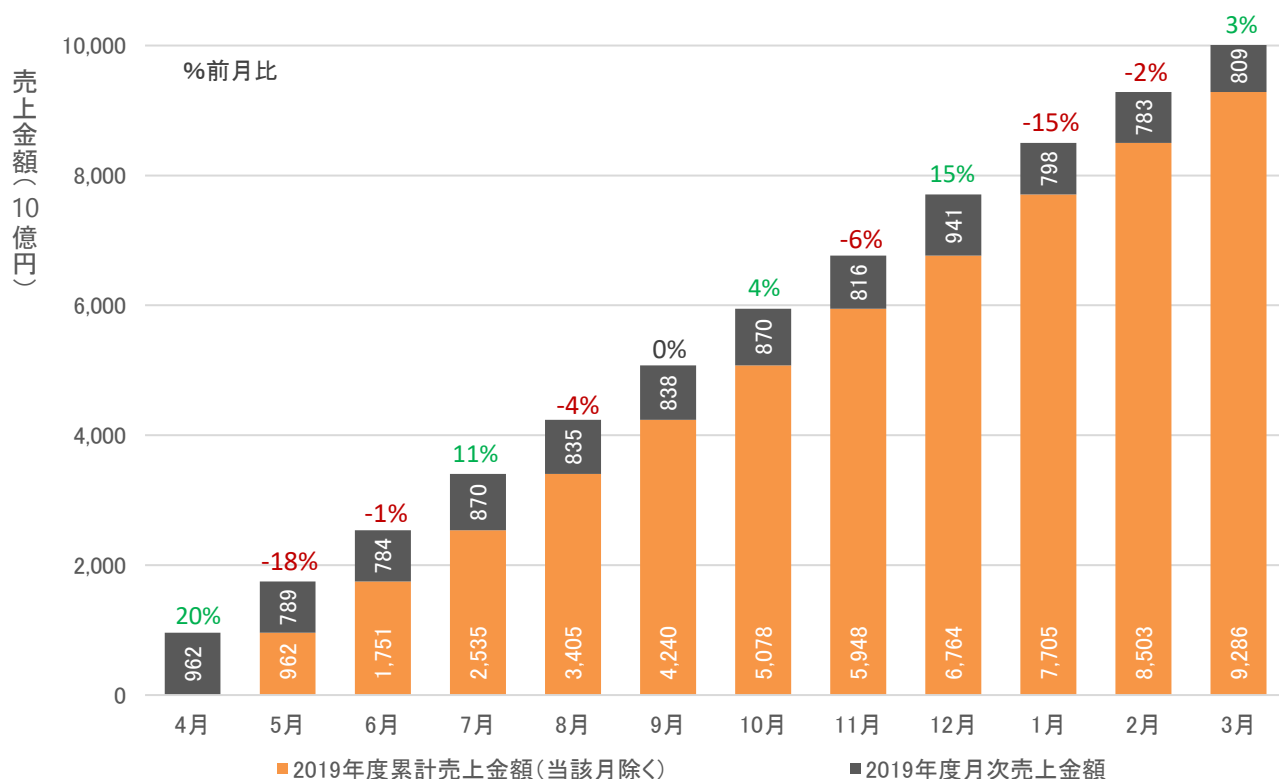
最新月のみ『速報データ』、それ以前の月は『確定データ』を使用しています。『速報データ』と『確定データ』は完全に一致しない場合があります。

本レポートは、エンサイスが収集した医療用医薬品に関する情報を基礎としてエンサイスリサーチセンターで加工、編集又は推計を行ったものであり、エンサイスは本情報の正確性、網羅性、その他本レポートが一定の内容や品質を備えることを保証するものではありません。

別段の表示がない限り、本レポートに含まれる内容の一切はエンサイスが所有し、エンサイスは、本レポートに含まれ、明示され、又は関連する一切の権利(著作権を含みますがそれに限られません)を留保します。これらの権利は法によって保護されています。

エンサイスより事前に書面による同意を得て、かかる同意の範囲で行う場合を除き、本レポートを第三者に譲渡もしくは利用させ、又は本レポートの内容を引用、転載もしくは複製することは認められません。

## 2019 年度月次推移



売上金額は、単位の近似値で表示

出典: エンサイス株式会社

月間売上金額	4月	5月	6月	7月	8月	9月	10月	11月	12月	1月	2月	3月
2019 年度月次売上金額	962	789	784	870	835	838	870	816	941	798	783	809
対前月比増減率	20%	-18%	-1%	11%	-4%	0%	4%	-6%	15%	-15%	-2%	3%
2019 年度累計売上金額	962	1,751	2,535	3,405	4,240	5,078	5,948	6,764	7,705	8,503	9,286	10,095
2018 年度月次売上金額	886	804	773	804	810	720	881	828	892	796	767	804
対前月比増減率	10%	-9%	-4%	4%	1%	-11%	22%	-6%	8%	-11%	-4%	5%
2018 年度累計売上金額	886	1,690	2,463	3,268	4,078	4,798	5,679	6,507	7,399	8,195	8,962	9,766

出典: エンサイス株式会社

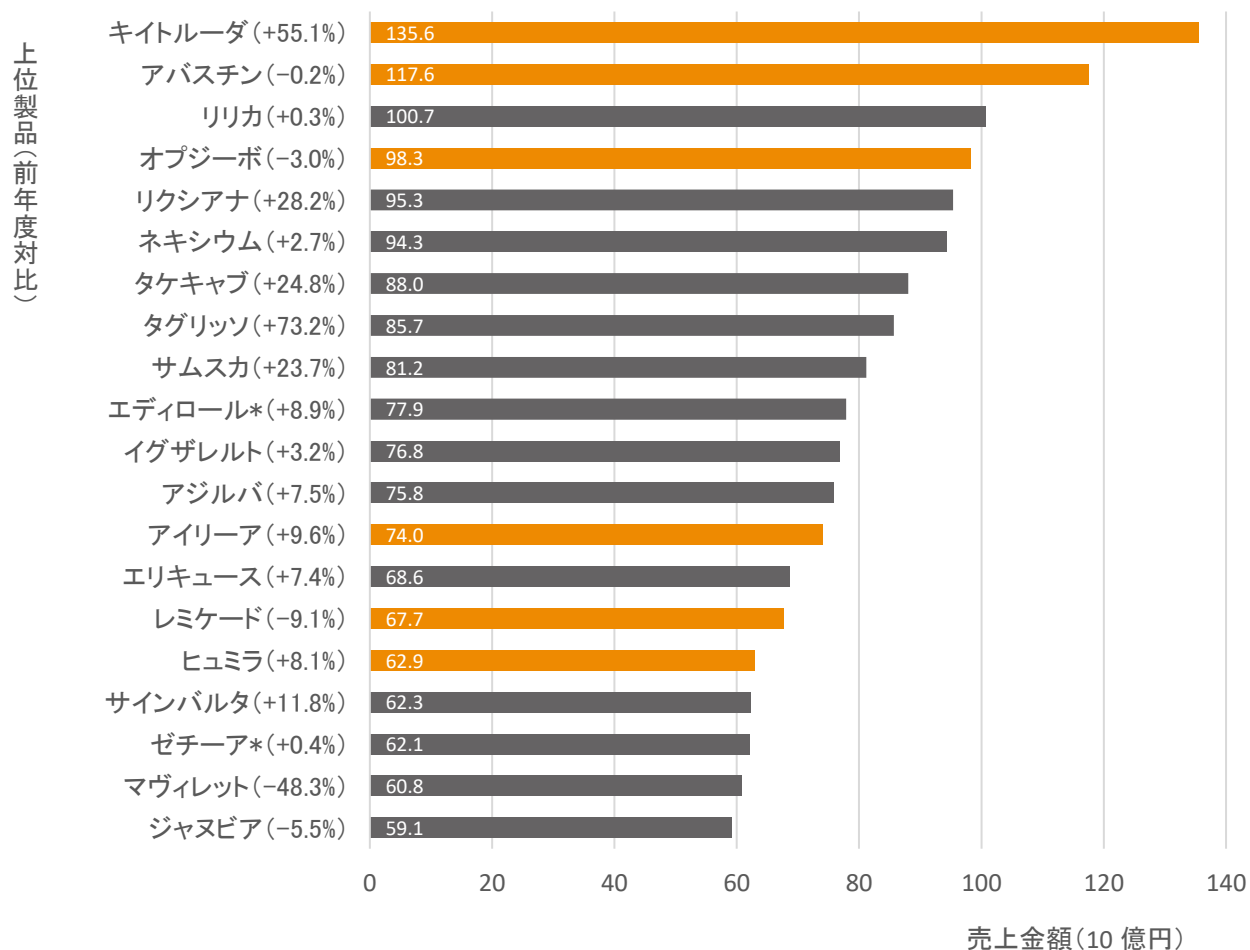
最新月のみ『速報データ』、それ以前の月は『確定データ』を使用しています。『速報データ』と『確定データ』は完全に一致しない場合があります。

本レポートは、エンサイスが収集した医療用医薬品に関する情報を基礎としてエンサイスリサーチセンターで加工、編集又は推計を行ったものであり、エンサイスは本情報の正確性、網羅性、その他本レポートが一定の内容や品質を備えることを保証するものではありません。

別段の表示がない限り、本レポートに含まれる内容の一切はエンサイスが所有し、エンサイスは、本レポートに含まれ、明示され、又は関連する一切の権利(著作権を含みますがそれに限られません)を留保します。これらの権利は法によって保護されています。

エンサイスより事前に書面による同意を得て、かかる同意の範囲で行う場合を除き、本レポートを第三者に譲渡もしくは利用させ、又は本レポートの内容を引用、転載もしくは複製することは認められません。

## 医療用医薬品売上上位 20 製品



出典: エンサイス株式会社

\* 同ブランドによる合計売上金額(局所用剤を含む)

バイオ医薬品  
 低分子化合物(低分子医薬品)

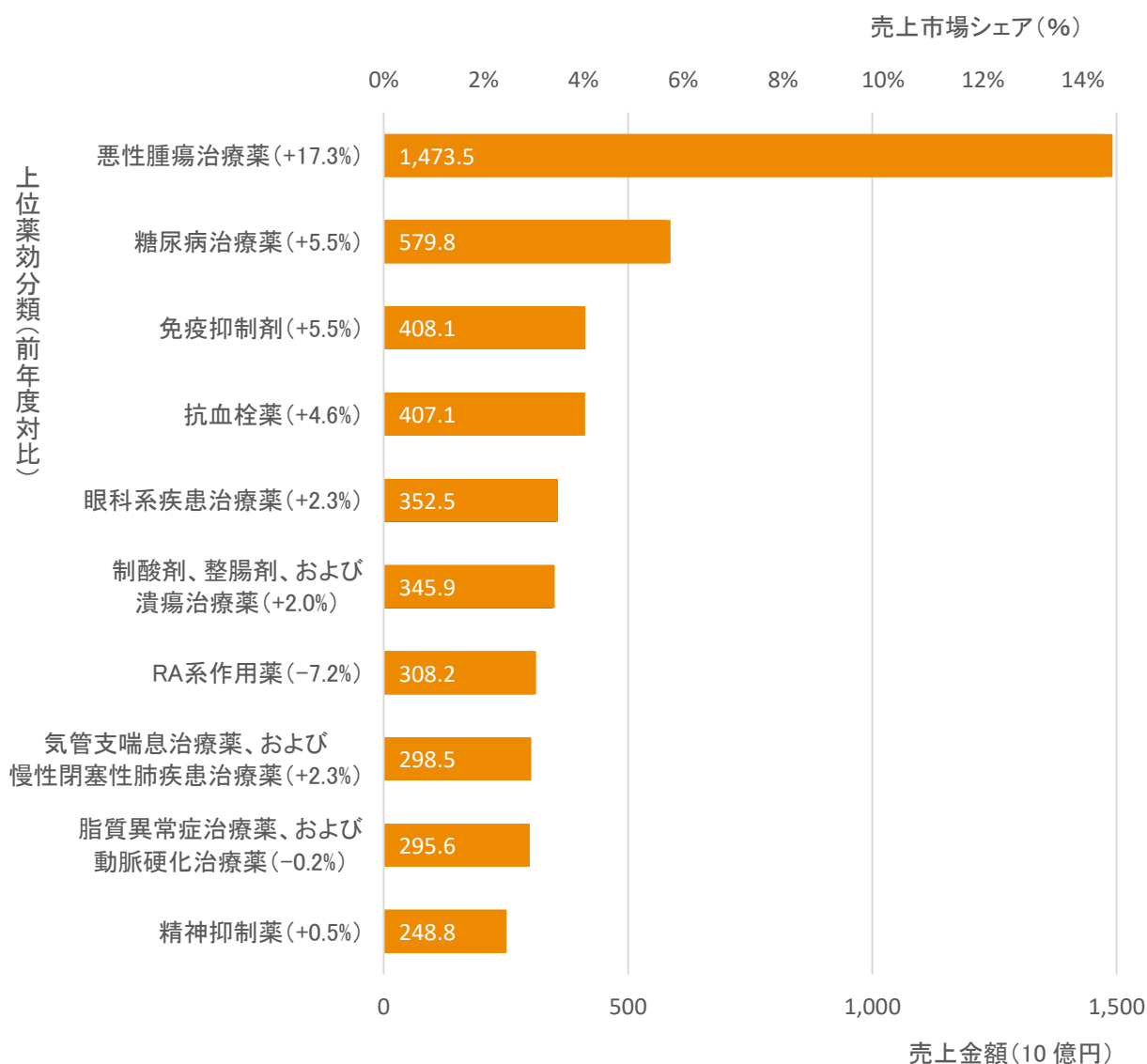
最新月のみ『速報データ』、それ以前の月は『確定データ』を使用しています。『速報データ』と『確定データ』は完全に一致しない場合があります。

本レポートは、エンサイスが収集した医療用医薬品に関する情報を基礎としてエンサイスリサーチセンターで加工、編集又は推計を行ったものであり、エンサイスは本情報の正確性、網羅性、その他本レポートが一定の内容や品質を備えることを保証するものではありません。

別段の表示がない限り、本レポートに含まれる内容の一切はエンサイスが所有し、エンサイスは、本レポートに含まれ、明示され、又は関連する一切の権利(著作権を含みますがそれに限られません)を留保します。これらの権利は法によって保護されています。

エンサイスより事前に書面による同意を得て、かかる同意の範囲で行う場合を除き、本レポートを第三者に譲渡もしくは利用させ、又は本レポートの内容を引用、転載もしくは複製することは認められません。

## 医療用医薬品売上上位 10 薬効分類



出典：エンサイス株式会社

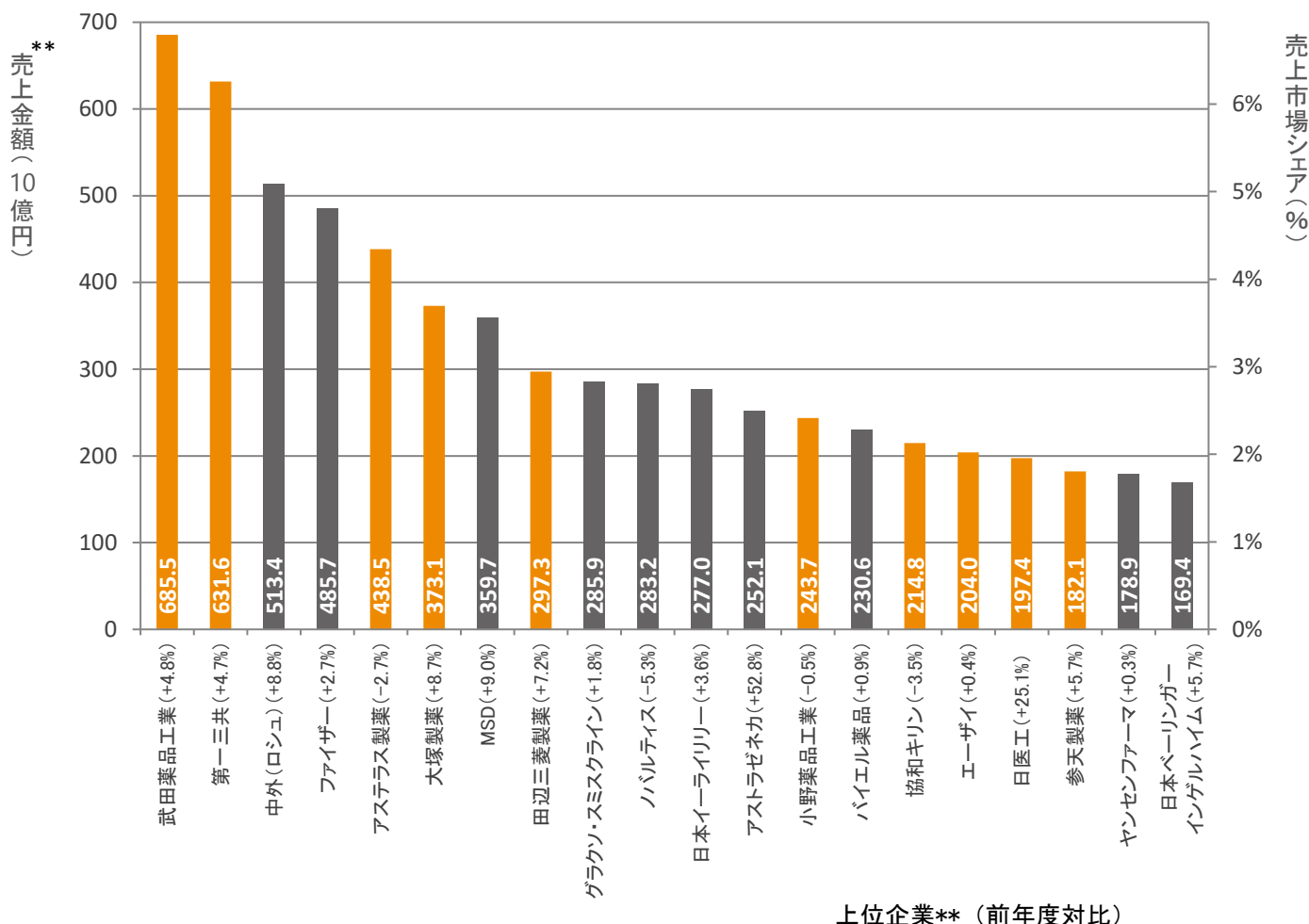
薬効分類はエンサイス独自の分類です。最新月のみ『速報データ』、それ以前の月は『確定データ』を使用しています。『速報データ』と『確定データ』は完全に一致しない場合があります。

本レポートは、エンサイスが収集した医療用医薬品に関する情報を基礎としてエンサイスリサーチセンターで加工、編集又は推計を行ったものであり、エンサイスは本情報の正確性、網羅性、その他本レポートが一定の内容や品質を備えることを保証するものではありません。

別段の表示がない限り、本レポートに含まれる内容の一切はエンサイスが所有し、エンサイスは、本レポートに含まれ、明示され、又は関連する一切の権利(著作権を含みますがそれに限られません)を留保します。これらの権利は法によって保護されています。

エンサイスより事前に書面による同意を得て、かかる同意の範囲で行う場合を除き、本レポートを第三者に譲渡もしくは利用させ、又は本レポートの内容を引用、転載もしくは複製することは認められません。

# 医療用医薬品売上上位 20 社



出典: エンサイス株式会社

### 用語説明:

\*\* 販売承認企業による売上高

- 内資系企業
- 外資系企業

薬効分類はエンサイス独自の分類です。最新月のみ『速報データ』、それ以前の月は『確定データ』を使用しています。『速報データ』と『確定データ』は完全に一致しない場合があります。

本レポートは、エンサイスが収集した医療用医薬品に関する情報を基礎としてエンサイスリサーチセンターで加工、編集又は推計を行ったものであり、エンサイスは本情報の正確性、網羅性、その他本レポートが一定の内容や品質を備えることを保証するものではありません。

別段の表示がない限り、本レポートに含まれる内容の一切はエンサイスが所有し、エンサイスは、本レポートに含まれ、明示され、又は関連する一切の権利(著作権を含みますがそれに限られません)を留保します。これらの権利は法によって保護されています。

エンサイスより事前に書面による同意を得て、かかる同意の範囲で行う場合を除き、本レポートを第三者に譲渡もしくは利用させ、又は本レポートの内容を引用、転載もしくは複製することは認められません。

Encise | Research Center

Monitoring Pharmaceutical Industry for the Society

MFPR Shibuya bldg., 2-5, Shibuya 1-chome, Shibuya-ku, Tokyo 150-0002

Phone : 03-6712-6339 | Fax : 03-6712-6343