



# MONTHLY Report

エンサイス スナップショットデータ  
(薬価基準ベース)

---

## 2020.8

Date of Release

2020.9.3

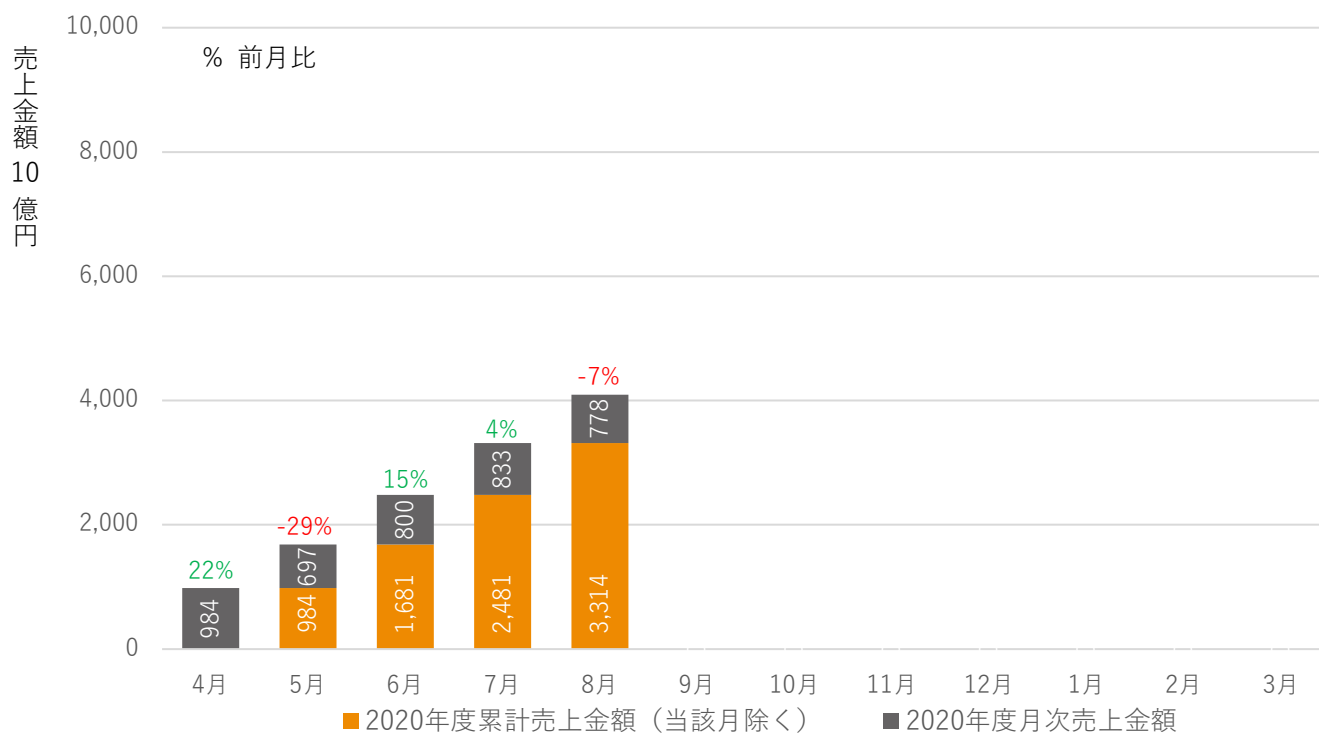
**Encise | Research Center**

Monitoring Pharmaceutical Industry for the Society

巻末の利用規約（以下「本利用規約」）をお読みください。  
本レポートを閲覧した場合は、本利用規約に同意したものとみなします。

Research Report | Copyright © 2020 Encise Inc. All Rights Reserved.

## 医療用医薬品 2020 年度月次推移（2020 年 8 月時点）



売上金額は、単位の近似値で表示

出典：エンサイス株式会社

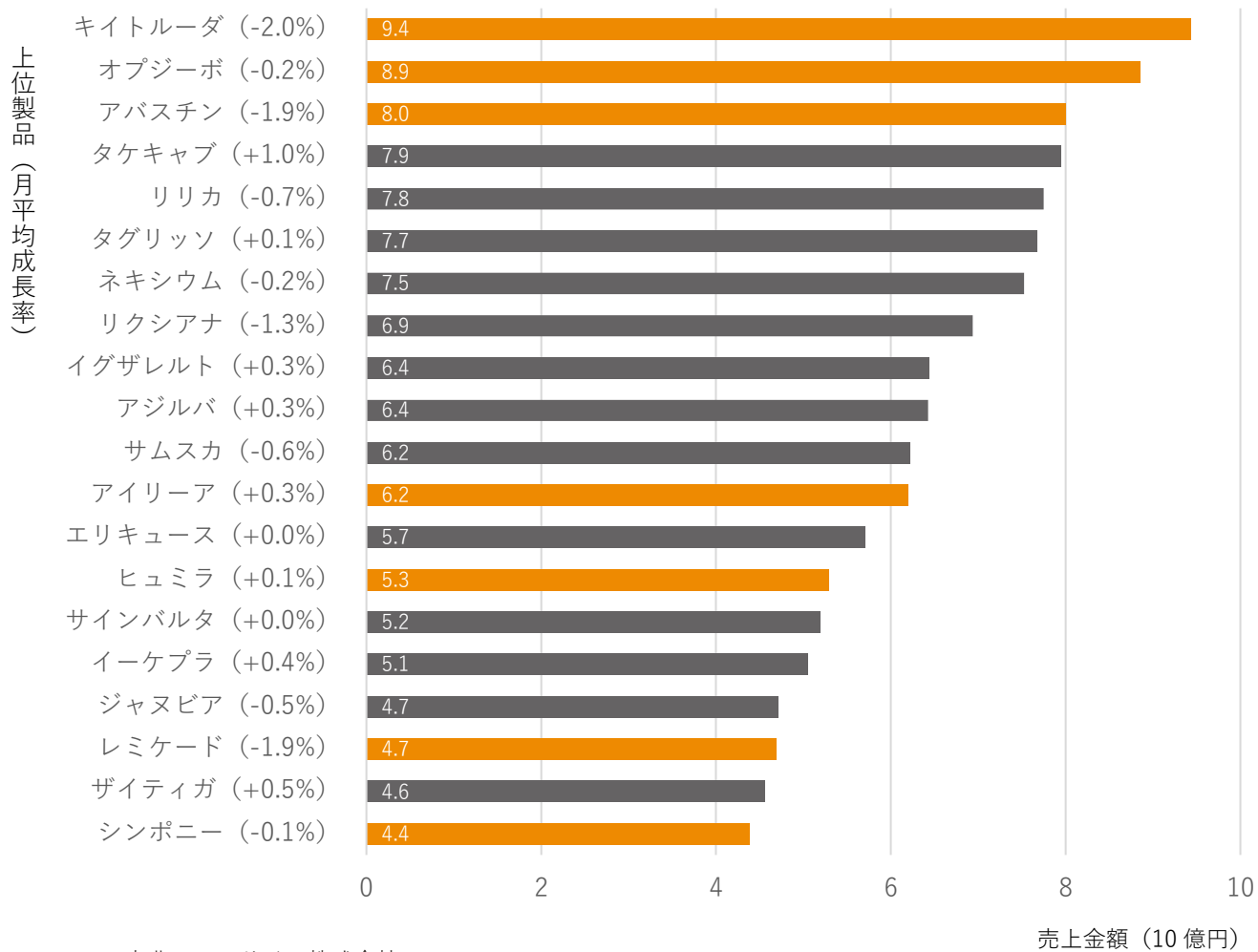
月間売上金額	4月	5月	6月	7月	8月	9月	10月	11月	12月	1月	2月	3月
2020 年度月次売上金額	984	697	800	833	778							
対前月比増減率	22%	-29%	15%	4%	-7%							
2020 年度累計売上金額	984	1,681	2,481	3,313	4,092							
2019 年度月次売上金額	962	789	784	870	835	838	870	816	941	798	783	810
対前月比増減率	20%	-18%	-1%	11%	-4%	0%	4%	-6%	15%	-15%	-2%	3%
2019 年度累計売上金額	962	1,751	2,535	3,405	4,240	5,078	5,948	6,764	7,705	8,503	9,286	10,095

出典：エンサイス株式会社

巻末の利用規約（以下「本利用規約」）をお読みください。本レポートを閲覧した場合は、本利用規約に同意したものとみなします。

Research Report | Copyright © 2020 Encise Inc. All Rights Reserved.

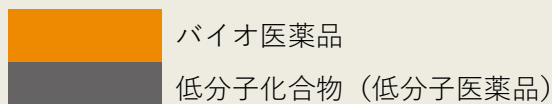
## 医療用医薬品売上上位 20 製品（2020 年 8 月単月）



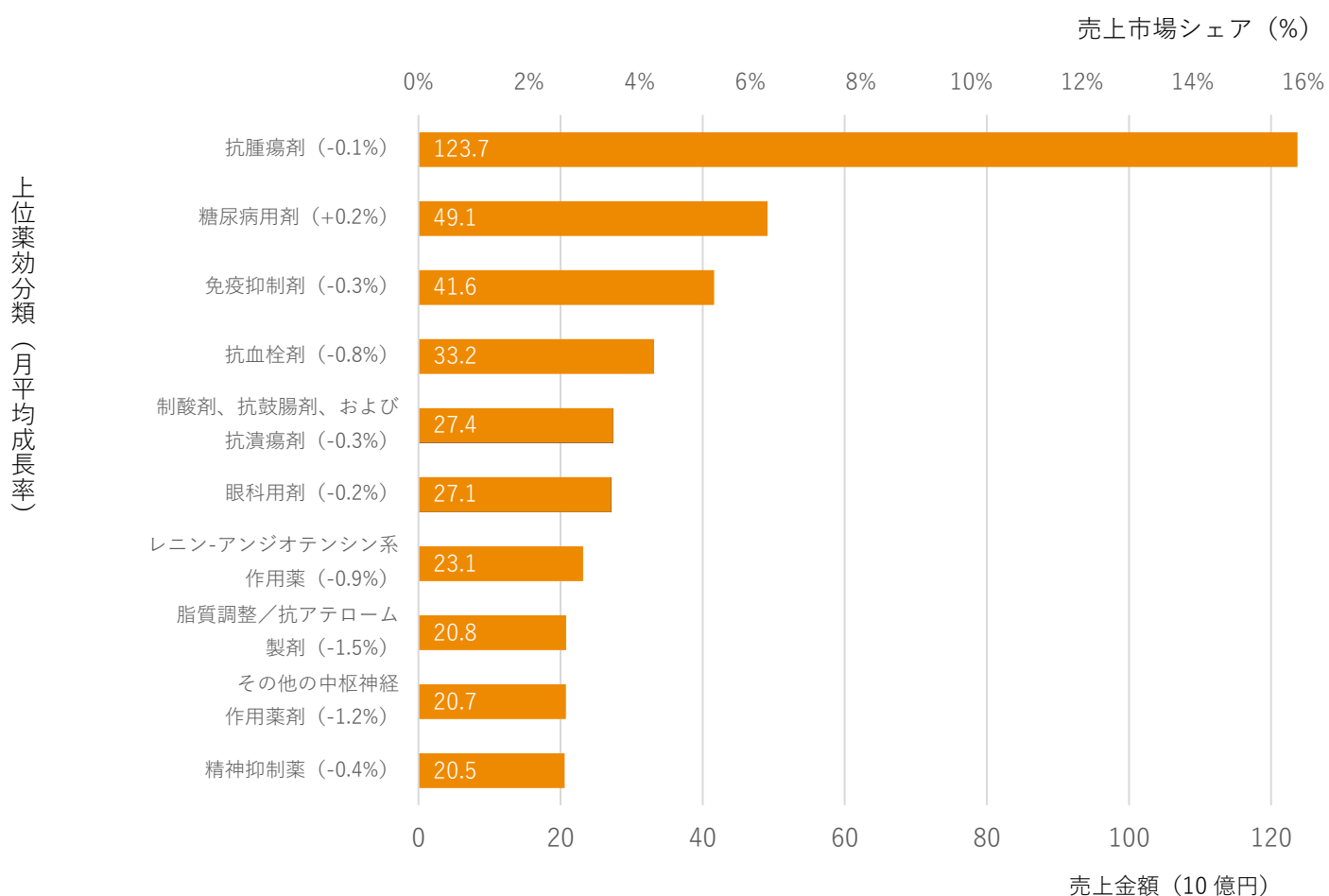
出典：エンサイス株式会社

\* 同ブランドによる合計売上金額（局所用剤を含む）

月平均成長率（CMGR）：過去 12 ヶ月の売上高から成長率の月平均を算出



## 医療用医薬品売上上位 10 薬効分類（2020 年 8 月単月）



出典：エンサイス株式会社

月平均成長率（CMGR）：過去 12 ヶ月の売上高から成長率の月平均を算出





---

## 利用規約

薬効分類はエンサイス独自の分類です。最新月のみ『速報データ』、それ以前の月は『確定データ』を使用しています。『速報データ』と『確定データ』は完全に一致しない場合があります。

本レポートは、エンサイスが収集した医療用医薬品に関する情報を基礎としてエンサイスリサーチセンターで加工、編集又は推計を行ったものであり、エンサイスは本情報の正確性、網羅性、その他本レポートが一定の内容や品質を備えることを保証するものではありません。

別段の表示がない限り、本レポートに含まれる内容の一切はエンサイスが所有し、エンサイスは、本レポートに含まれ、明示され、又は関連する一切の権利（著作権を含みますがそれに限られません）を留保します。これらの権利は法によって保護されています。エンサイスより事前に書面による同意を得て、かかる同意の範囲で行う場合を除き、本レポートを第三者に譲渡もししくは利用させ、又は本レポートの内容を引用、転載もししくは複製することは認められません。

エンサイスリサーチセンター

〒150-000 東京都渋谷区渋谷1-2-5 MFPR渋谷ビル  
Phone:03-6712-6339 Fax:03-6712-6343