



月間スナップショット

(薬価基準ベース)

2024年2月

Date of Release

2024.3.6

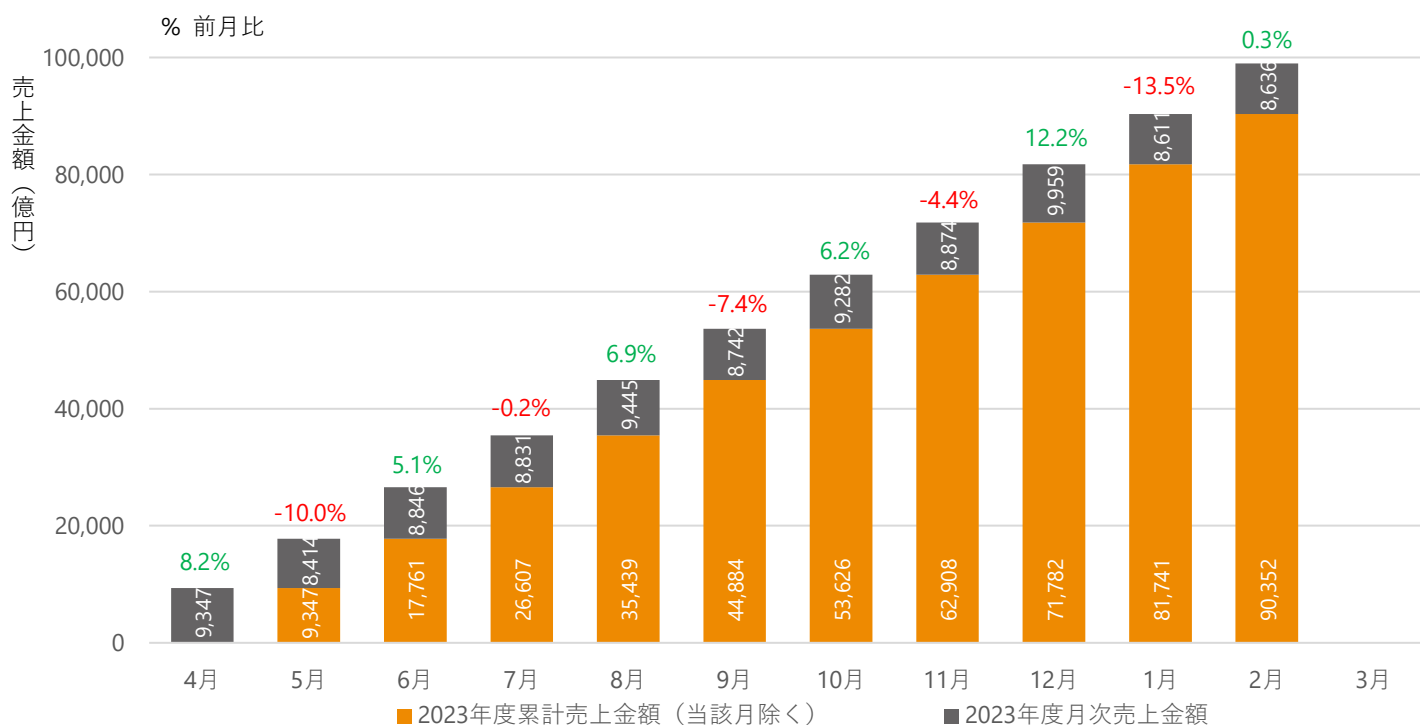
Encise | Research Center

Monitoring Pharmaceutical Industry for the Society

巻末の利用規約（以下「本利用規約」）をお読みください。
本レポートを閲覧した場合は、本利用規約に同意したものとみなします。

Research Report | Copyright © 2024 Encise Inc. All Rights Reserved.
本レポートに関わる無断での引用、転載及び複製は禁止します。

医療用医薬品 2023 年度月次推移 (2024 年 2 月時点)



売上金額は、単位の近似値で表示

出典：エンサイス株式会社

月間売上金額	4月	5月	6月	7月	8月	9月	10月	11月	12月	1月	2月	3月
2023 年度月次売上金額	9,347	8,414	8,846	8,831	9,445	8,742	9,282	8,874	9,959	8,611	8,636	
対前月比増減率	8.2%	-10.0%	5.1%	-0.2%	6.9%	-7.4%	6.2%	-4.4%	12.2%	-13.5%	0.3%	
2023 年度累計売上金額	9,347	17,761	26,607	35,439	44,884	53,626	62,908	71,782	81,741	90,352	98,987	
2022 年度月次売上金額	9,299	7,831	8,267	8,194	8,744	8,264	8,619	8,654	9,847	8,185	7,776	8,641
対前月比増減率	11.3%	-15.8%	5.6%	-0.9%	6.7%	-5.5%	4.3%	0.4%	13.8%	-16.9%	-5.0%	11.1%
2022 年度累計売上金額	9,299	17,130	25,398	33,592	42,336	50,600	59,220	67,874	77,720	85,906	93,682	102,323

出典：エンサイス株式会社

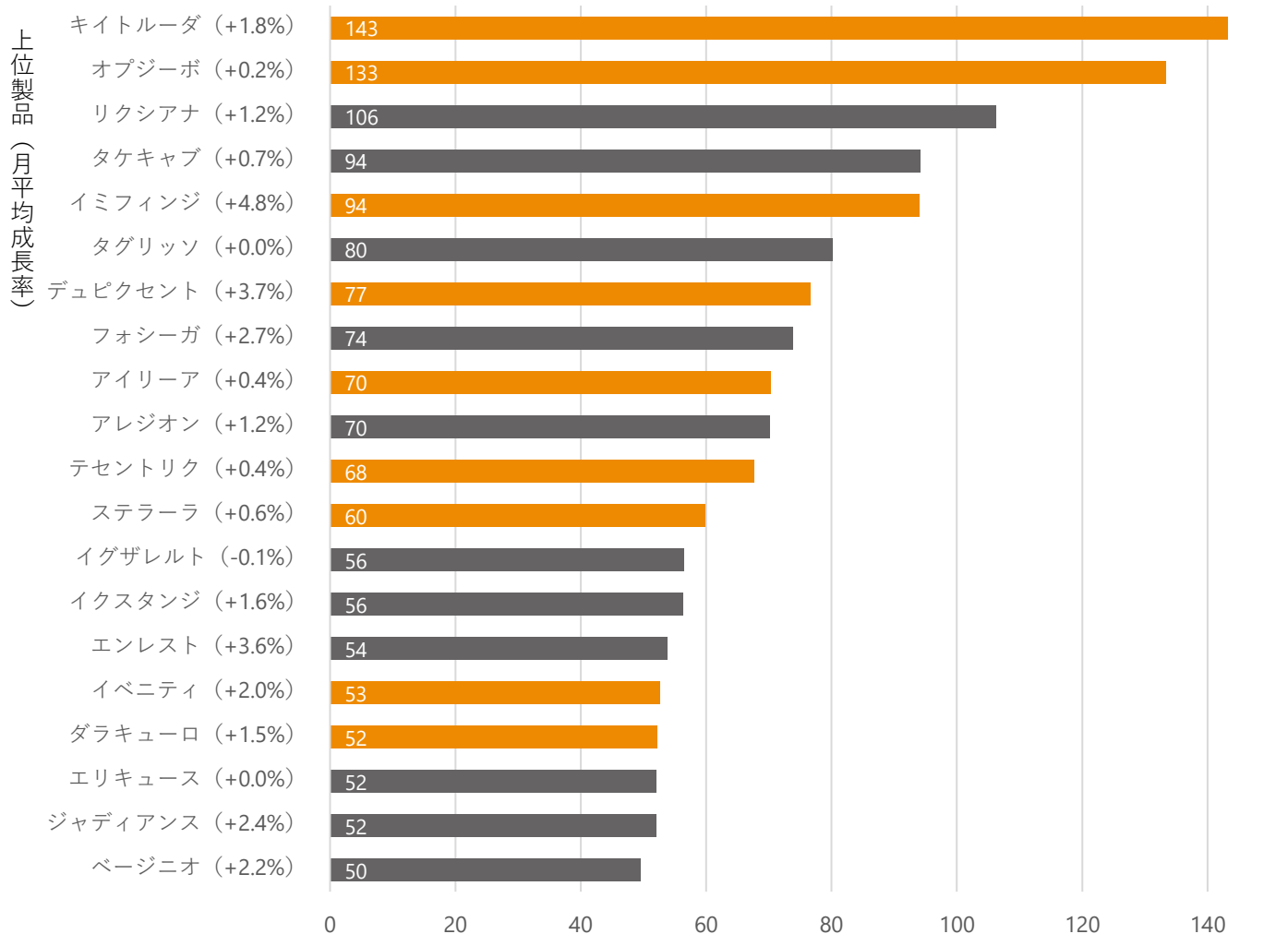
巻末の利用規約（以下「本利用規約」）をお読みください。本レポートを閲覧した場合は、本利用規約に同意したものとみなします。

Research Report | Copyright © 2024 Encise Inc. All Rights Reserved.

本レポートに関わる無断での引用、転載及び複製は禁止します。

医療用医薬品売上上位 20 製品*

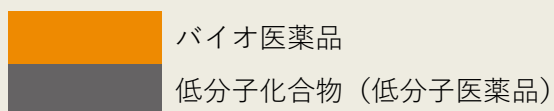
(2024 年 2 月単月)



出典：エンサイス株式会社

売上金額 (億円)

* 新型コロナウイルス感染症 (COVID-19) 関連薬および再生医療等製品等は考慮しておりません。
月平均成長率 (CMGR) : 過去 12 ヶ月の売上高から成長率の月平均を算出

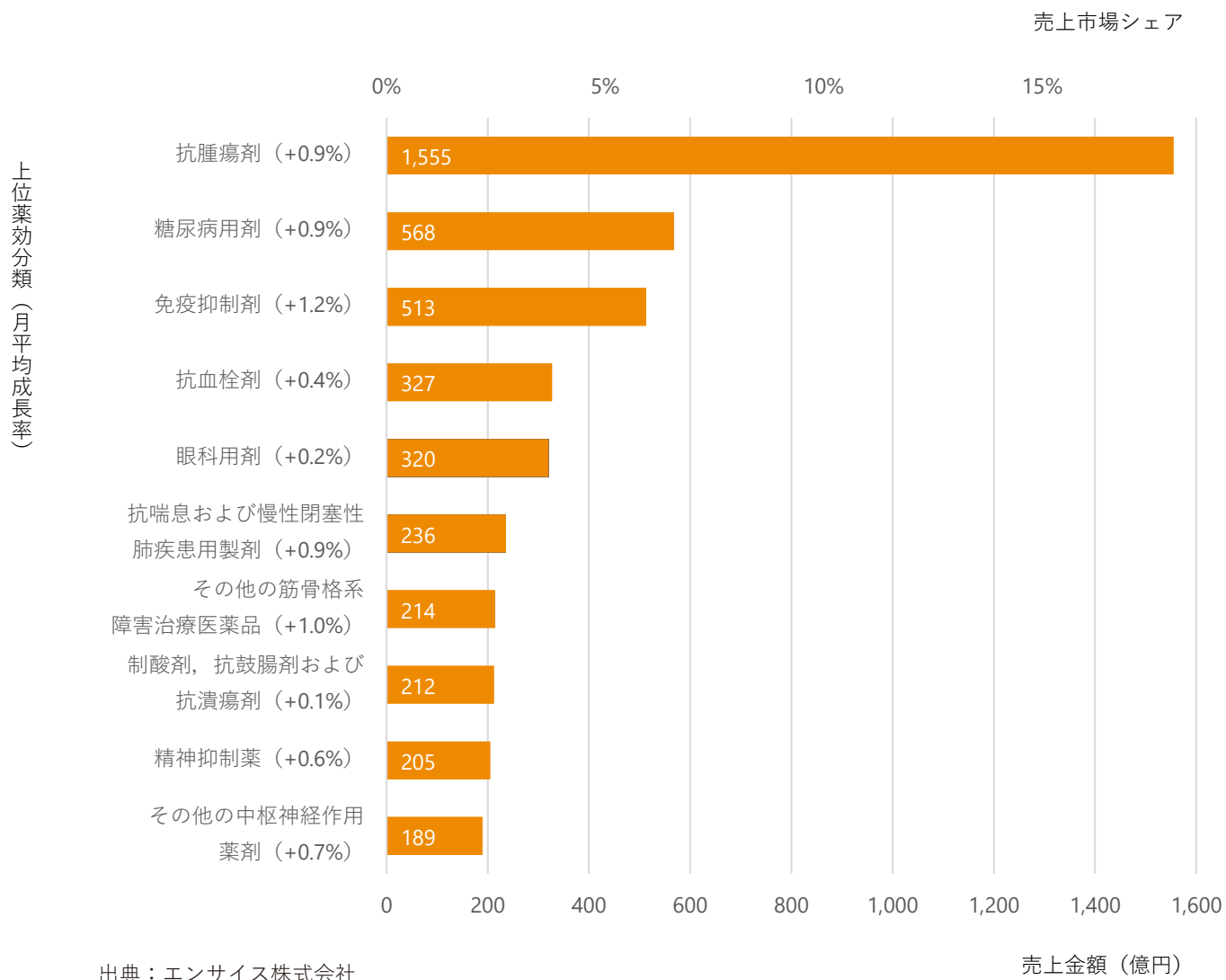


巻末の利用規約 (以下「本利用規約」) をお読みください。本レポートを閲覧した場合は、本利用規約に同意したものとみなします。

Research Report | Copyright © 2024 Encise Inc. All Rights Reserved.

本レポートに関わる無断での引用、転載及び複製は禁止します。

医療用医薬品売上上位 10 薬効分類* (2024 年 2 月単月)



* 新型コロナウイルス感染症 (COVID-19) 関連薬および再生医療等製品等は考慮していません。

月平均成長率 (CMGR) : 過去 12 ヶ月の売上高から成長率の月平均を算出

巻末の利用規約 (以下「本利用規約」) をお読みください。本レポートを閲覧した場合は、本利用規約に同意したものとみなします。

Research Report | Copyright © 2024 Encise Inc. All Rights Reserved.

本レポートに関わる無断での引用、転載及び複製は禁止します。

巻末の利用規約（以下「本利用規約」）をお読みください。本レポートを閲覧した場合は、本利用規約に同意したものとみなします。

Research Report | Copyright © 2024 Encise Inc. All Rights Reserved.

本レポートに関わる無断での引用、転載及び複製は禁止します。



利用規約

薬効分類はエンサイス独自の分類です。最新月のみ『速報データ』、それ以前の月は『確定データ』を使用しています。『速報データ』と『確定データ』は完全に一致しない場合があります。

本レポートは、エンサイスが収集した医療用医薬品に関する情報等を基礎として、エンサイスリサーチセンターで加工、編集又は推計を行ったものであり、エンサイスは、本レポートに含まれる情報の正確性、完全性、網羅性、目的適合性、最新性、その他本レポートが一定の内容や品質を備えることを保証するものではありません。また、本レポートの閲覧者による、これらの情報の利用により、万一何らかの損害や不利益等が生じても、エンサイス及びエンサイスリサーチセンターは一切の責任を負いません。

別段の表示がない限り、本レポートに含まれる内容の一切はエンサイスが所有し、エンサイスは、本レポートに含まれ、明示され、又は関連する一切の権利（著作権を含みますがそれに限られません）を留保します。これらの権利は法によって保護されています。エンサイスより事前に書面による同意を得て、かかる同意の範囲で行う場合を除き、本レポートを第三者に譲渡し若しくは利用させ、又は本レポートの内容を引用、転載若しくは複製することは認められません。

エンサイスリサーチセンター 〒150-0002 東京都渋谷区渋谷1-2-5 MFPR渋谷ビル
Phone:03-6712-6339 Fax:03-6712-6343

Research Report | Copyright © 2024 Encise Inc. All Rights Reserved.
本レポートに関わる無断での引用、転載及び複製は禁止します。